



Rollex Förderelemente
GmbH & Co. KG
Gewerbehof 22
59368 Werne


fon 0 23 89 - 98 97 - 0
fax 0 23 89 - 68 66
info@rollex-group.com

www.rollex-group.com



Ihr neuer
LAUFBURSCHE

Tragrollen für die Fördertechnik



Tragrollen

für die Fördertechnik

Das Lieferprogramm:

- Schwerkraft-Tragrollen
- Angetriebene Tragrollen
- Konische Tragrollen
- Trommelmotoren
- Antriebs- und Umlenktrummeln
- Bandrollen und Bandstationen
- Bremsrollen und Bremstragrollen
- Motorrollen
- Förderröllchen
- Allseitenrollen
- Rollenschienen
- Kettengleitschienen
- Staudrucklose Fördersysteme
- Zahnriemen-HTD
- Poly-Chain
- und vieles mehr...



Fördertechnik und Zubehör

Wir fertigen Tragrollen aus Stahl, Niro, Aluminium und Kunststoff. Stahltragrollen verzinkt, epoxyharzbeschichtet, nitro-carburiert, beschichtet mit PVC, PU und Gummierung.

Weitere Informationen erhalten Sie unter www.rollex-group.com oder durch eine persönliche Beratung.

Das Equipment

Der erfahrene Dauerläufer weiß, wie wichtig das richtige Equipment ist.

Wählen Sie daher aus der umfangreichen Produktpalette von Rollex Ihr individuelles Zubehör.



Der Dauerläufer

Die hervorragende Qualität in der Produktion von Rollex-Rollen sorgt für Zuverlässigkeit.


Die verwendeten Materialien werden sorgfältig ausgewählt. Alle Rollen sind in der Beschaffenheit und Materialstärke auf Qualität und Langlebigkeit ausgelegt.

Dies ist Garantie für eine beeindruckende Leistung entlang der gesamten Strecke, vom Start bis zum Finish.

Der Selbstläufer

Für jedes Gelände ohne Gefälle wählen Sie aus dem Rollex-Sortiment Ihre Selbstläufer-Favoriten:


angetriebene Rollen mit Zahnrad, Zahnriemen oder Rundriemen. Setzen Sie vom Start an auf Sieg.



Der Schnellläufer

Der schnelle Spurt überall da, wo es auf Zeit und Geschwindigkeit ankommt: Ihr Laufbursche bringt Ihre leichten Pakete in Bestzeit über die Zielgerade.

Wählen Sie für Ihren sportlichen Erfolg zwischen Kunststoffrollen, Stahlrollen oder materialschonenden beschichteten Rollen.



Der Streckenposten

Jede Strecke ist anders, und nicht immer ist Geschwindigkeit alles. Ihr neuer Laufbursche teilt sich seine Strecke optimal ein. Mit Bremsrollen für eine ständige Geschwindigkeitskontrolle von max. 0,2 m pro Sekunde, damit Ihre Güter nicht über das Ziel hinaus schießen.

